
„ЛУКОЙЛ Нефтохим Бургас“ АД

УВЕДОМЛЕНИЕ
по чл.100 о¹ ал.1 от ЗППЦК

за трето тримесечие на 2016 година

I.Справки по образец

СПРАВКИ уведомления - първо, трето и четвърто тримесечие на индивидуална основа по чл. 33а1, т. 1 от Наредба № 2 за публични дружества, други емитенти на ценни книжа, акционерни дружества със специална инвестиционна цел и лица по §1д от ЗППЦК

Данни за отчетния период	
Начална дата:	1.1.2016
Крайна дата:	30.9.2016
Дата на съставяне:	28.10.2016
Данни за лицето	
Наименование на лицето:	"ЛУКОЙЛ Нефтохим Бургас" АД
Тип лице:	Лице по §1д от ЗППЦК
ЕИК:	812114069
Представяващ/и:	Сергей Михайлович Андронов
Начин на представяване:	Председател на Управителния съвет
Адрес на управление:	Бургас, п.к. 8104, "ЛУКОЙЛ Нефтохим Бургас" АД
Адрес за кореспонденция:	Бургас, п.к. 8104, "ЛУКОЙЛ Нефтохим Бургас" АД
Телефон:	+359 5511 5566
Факс:	+359 5511 5555
Е-mail:	priemna@neftochim.bg
Уеб сайт:	www.neftochim.bg
Медия:	
Съставител на отчета:	Валентин Тодоров Тодоров
Длъжност на съставителя:	Представяващ счетоводно предприятие

* Последна актуализация на 14.09.2016 г.



СЧЕТОВОДЕН БАЛАНС
(на индивидуална основа)

на "ЛУКОЙЛ НЕФТОХИМ БУРГАС" АД
БИК по БУЛСТАТ: 812114069
към 30.09.2016 г.

АКТИВИ а	Код на реда б	Текущ период I	Преходен период 2	СОБСТВЕН КАПИТАЛ, МАЛЦИНСТВЕНО УЧАСТИЕ И ПАСИВИ а		Код на реда б	Текущ период I	Преходен период 2
A. НЕТЕКУЩИ АКТИВИ								
1. Имоти, машини, съоръжения и оборудване	1-0011	34 156	34 234	I. Основен капитал				
1. Земи (терени)	1-0012	72 980	78 593	Записан и внесен капитал т.ч.:	1-0411	88 417	88 417	88 417
2. Страни и конструкции	1-0013	2 581 081	2 665 071	обикновени акции	1-0411-1	88 417	88 417	88 417
3. Машини и оборудване	1-0014	665 869	647 348	привилегировани акции	1-0411-2	0	0	0
4. Съоръжения	1-0015	307	1 123	Изкупени собствени обикновени акции	1-0417			
5. Транспортни средства	1-0017-1	827	1 064	Невнесен капитал	1-0416			
6. Стопански инвентар	1-0018	51 918	97 350	Общо за група I:	1-0410	88 417	88 417	88 417
7. Разходи за придобиване и ликвидация на дълготрайни материалини активи	1-0017	37 527	39 243	II. Резерви				
8. Други	1-0010	3 444 665	3 564 026	1. Премийни резерви при емитиране на ценни книжа	1-0421	3 221 439	3 221 439	3 221 439
Общо за група I:	1-0041	3 647	4 017	2. Резерв от последващи оценки на активите и пасивите	1-0422			
III. Инвестиционни имоти	1-0016			3. Целеви резерви, в т.ч.:	1-0423	357 262	357 262	357 262
IV. Нематериални активи	1-0021	8 062	10 748	общи резерви	1-0424	38 253	38 253	38 253
1. Права върху собственост	1-0022	4 469	4 592	специализирани резерви	1-0425			
2. Програмни продукти	1-0023	0	0	други резерви	1-0426	319 009	319 009	319 009
3. Продукти от развойна дейност	1-0024	4 219	5 186	Общо за група II:	1-0420	3 578 701	3 578 701	3 578 701
4. Други	1-0020	16 750	20 526	III. Финансов резултат				
Общо за група II:				1. Нагружана печалба (загуба) в т.ч.:	1-0451	-1 811 217	-1 811 217	-1 689 157
V. Търговска репутация	1-0051			неразпределена печалба	1-0452	576 237	576 237	576 237
1. Положителна репутация	1-0052			непокрита загуба	1-0453	-2 387 454	-2 269 280	-2 269 280
2. Отрицателна репутация	1-0050	0	0	еднократен ефект от промени в счетоводната политика	1-0454	0	0	3 886
Общо за група I:				2. Текуща печалба	1-0455	23 239	23 239	0
VI. Финансови активи	1-0042	150	150	3. Текуща загуба	1-0450	-1 787 978	-1 811 217	-122 060
1. Инвестиции в:	1-0031	150	150	Общо за група III:				
дъщерни предприятия	1-0032			ОБЩО ЗА РАЗДЕЛ "А" (I+II+III):	1-0400	1 879 140	1 879 140	1 855 901
смесени предприятия	1-0033							
асоциирани предприятия	1-0034							
други предприятия	1-0035	150	150	Б. МАЛЦИНСТВЕНО УЧАСТИЕ	1-0400-1			
2. Държани до настъпване на падеж	1-0042	0	0					
държавни ценни книжа	1-0042-1			В. НЕТЕКУЩИ ПАСИВИ				
облигации, в т.ч.:	1-0042-2			I. Търговски и други задължения				
общински облигации	1-0042-3			1. Задължения към свързани предприятия	1-0511	885 495	807 859	807 859
други инвестиции, държани до настъпване на падеж	1-0042-4			2. Задължения по получени заеми от банки и небанкови финансови институти	1-0512	668 577	729 238	729 238
3. Други	1-0042-5	150	150	3. Задължения по ЗУНК	1-0512-1			
Общо за група I:	1-0040	150	150	4. Задължения по получени търговски заеми	1-0514			
VII. Търговски и други вземания	1-0044			5. Задължения по облигационни заеми	1-0515			
1. Вземания от свързани предприятия	1-0045			6. Други	1-0517	4 159	4 459	4 459
2. Вземания по търговски заеми	1-0046-1			Общо за група I:	1-0510	1 558 231	1 541 556	1 541 556
3. Вземания по финансов лизинг	1-0046	27 411	43 305	II. Други нетекучи пасиви	1-0510-1	423	508	508
4. Други	1-0040-1	27 411	43 305	III. Приходи за бъдещи периоди	1-0520			
Общо за група II:				IV. Пасиви по отсрочени данъци	1-0516			
VIII. Разходи за бъдещи периоди	1-0060	877	3 623	V. Финансирания	1-0520-1	3 932	4 983	4 983
IX. Активи по отсрочени данъци	1-0060-1	76 823	69 456	Общо ЗА РАЗДЕЛ "А" (I+II+III+IV+V):	1-0500	1 562 586	1 547 047	1 547 047
Общо ЗА РАЗДЕЛ "А" (I+II+III+IV+V+VI+VII+VIII+IX):	1-0100	3 570 323	3 705 103					



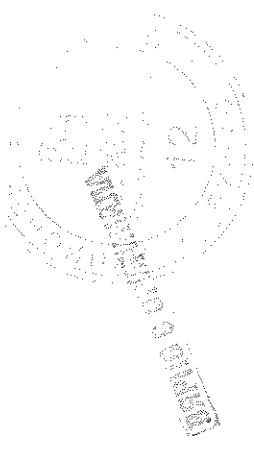
а		а		2		1		2	
б	а	б	а	б	а	б	а	б	а
Б. ТЕКУЩИ АКТИВИ									
I. Материални запаси									
1-0071	263 410	196 083	Г. ТЕКУЩИ ПАСИВИ						
I. Търговски и други задължения									
1-0072	250 917	234 160	1. Задължения по получени заеми към банки и небанкови финансови институции						
1-0073	0	330	2. Текуща част от нееквидитентните задължения						
1-0076	21 948	31 802	3. Текущи задължения, в т.ч.:						
1-0074			задължения към свързани предприятия						
1-0077	0	445	задължения по получени търговски заеми						
1-0078	536 275	462 820	задължения към доставчици и клиенти						
Общо за група I:									
1-0081	285 042	182 967	задължения към персонала						
1-0082	109	1 132	задължения към осигурителни предприятия						
1-0083	341	886	давателни задължения						
1-0084	76	71	4. Други						
1-0085	74 459	47 528	5. Провизии						
1-0086-2	7	1	Общо за група I:						
1-0086	23 781	28 402	II. Други текущи пасиви						
1-0088	383 815	260 987	III. Приходи за бъдещи периоди						
Общо за група II:									
IV. Финансирания									
III. Финансови активи									
1-0093	0	0	ОБЩО ЗА РАЗДЕЛ "Г" (I+II+III+IV):						
1-0093-1			1. Финансови активи, държани за търгуване в т.ч.						
1-0093-2			дългови ценни книжа						
1-0093-3			деривативи						
1-0093-4			други						
1-0095	30	30	2. Финансови активи, обявени за продажба						
1-0098	30	30	3. Други						
Общо за група III:									
IV. Парични средства и парични еквиваленти									
1-0151	12	10	1. Парични средства в брой						
1-0153	13	170	2. Парични средства в безсрочни депозити						
1-0155			3. Блокирани парични средства						
1-0157			4. Парични еквиваленти						
1-0158	25	180	Общо за група IV:						
1-0160	6 413	447	V. Разходи за бъдещи периоди						
1-0200	926 558	724 465	ОБЩО ЗА РАЗДЕЛ "Б" (I+II+III+IV+V)						
1-0300	4 496 881	4 429 567	ОБЩО АКТИВИ (А + Б):						
СОБСТВЕН КАПИТАЛ, МАЛЦИНСТВЕНО УЧАСТИЕ И ПАСИВИ (А+Б+В+D):									
1-0800	4 496 881	4 429 567							

Дата на съставяне: 28.10.2016 г.

Съставител: Валентин Тодоров Тодоров

Представяващи/и:

.....
.....
.....
.....



ОТЧЕТ ЗА ДОХОДИТЕ
(на индивидуална основа)
на "ЛУКОЙЛ НЕФТОХИМ БУРГАС" АД
ЕИК по БУЛСТАТ: 812114069
към 30.09.2016 г.

РАЗХОДИ	Кол на реда		Текущ период	Преходен период	ПРИХОДИ	Кол на реда		Текущ период	Преходен период	Преходен период
	а	б				а	б			
А. Разходи за дейността										
I. Разходи по икономически елементи										
1. Разходи за материал	2-120	2-120	2 714 195	3 636 725		2-1551	3 044 981	3 937 709		
2. Разходи за външни услуги	2-130	87 262		72 568	1. Преплатки	2-1552	1 258			
3. Разходи за амортизации	2-160	183 363		101 965	2. Счетов	2-1560	12 432	8 983		
4. Разходи за възнаражения	2-140	41 756		43 215	3. Улутни	2-1556	58 094	29 874		
5. Разходи за осигуровки	2-1150	7 945		7 689	4. Други	2-1556	3 116 786	3 976 566		
6. Балансова стойност на продадени активи (без продукция)	2-1010	4 554		1 000	Общо за група I:	2-1610				
7. Изменение на запасите от продукция и незавършено производство	2-1030	14 038		-5 972	II. Приходи от финансиране	2-1620	2 278	1 525		
8. Други, в т.ч.:	2-1170	18 465		4 457	в т.ч. от правителството	2-1621	2 278	1 525		
обезпечна на активи	2-1171	12 192		24 684						
	2-1172	0		24	III. Финансови приходи					
Общо за група I:	2-1600	3 071 599		3 861 648	1. Приходи от лихви	2-1710	1 432	88		
					2. Приходи от дивиденди	2-1721				
II. Финансови разходи					3. Положителни разликни от операции с финансови активи и инструменти	2-1730	1	0		
1. Разходи за лихви	2-1210	48 179		22 797	4. Положителни разликни от промяна на валутни курсове	2-1740	117 704	137 625		
2. Отрицателни разликни от операции с финансови активи и инструменти	2-1220	0		0	5. Други	2-1745	0	0		
3. Отрицателни разликни от промяна на валутни курсове	2-1230	90 071		149 959	Общо за група II:	2-1700	119 138	137 713		
4. Други	2-1240	12 667		3 171						
Общо за група II:	2-1200	150 917		175 927						
Б. Общо разходи за дейността (I + II)	2-1300	3 222 516		4 037 575	Б. Общо приходи от дейността (I + II + III):	2-1600	3 238 202	4 115 804		
В. Печалба от дейността	2-1310	15 686		28 229	В. Загуба от дейността	2-1810	0	0		
III. Дял от печалбата на асоциирани и съвместни предприятия	2-1250-1				IV. Дял от загубата на асоциирани и съвместни предприятия	2-1810-1				
IV. Извънредни разходи	2-1250				V. Извънредни приходи	2-1750				
Г. Общо разходи (Б+ III+IV)	2-1350	3 222 516		4 037 575	Г. Общо приходи (Б+ IV+V)	2-1800	3 238 202	4 115 804		
Д. Печалба преди облагане с данъци	2-1400	15 686		28 229	Д. Загуба преди облагане с данъци	2-1850	0	0		
V. Разходи за данъци	2-1450	-7 554		-4 133						
I. Разходи за текущи корпоративни данъци върху печалбата	2-1451									
2. Разход (икономия) на отворени корпоративни данъци върху печалбата	2-1452	-7 554		-4 133						
3. Други	2-1453									
Е. Печалба след облагане с данъци (Д - V)	2-0454	23 239		82 363	Е. Загуба след облагане с данъци (Д + V)	2-0455	0	0		
в т.ч. за мажоритарно участие	2-0454-1				в т.ч. за мажоритарно участие	2-0455-1				
Ж. Нетна печалба за периода	2-0454-2	23 239		82 363	Ж. Нетна загуба за периода	2-0455-2	0	0		
Всичко (Г+V+Е):	2-1500	3 238 202		4 115 804	Всичко (Г+Е):	2-1900	3 238 202	4 115 804		

Забележка: Справка № 2 - Отчет за доходите се изготвя само с натуралване.

Дата на съставяне: 28.10.2016 г.
Съставител: Валентин Тодоров Тодоров
Представител:



ОТЧЕТ ЗА ПАРИЧНИТЕ ПОТОЦИ ПО ПРЕКИЯ МЕТОД
(на индивидуална основа)

на "ЛУКОЙЛ НЕФТОХИМ БУРГАС" АД
ЕИК по БУЛСТАТ: 812114069
към 30.09.2016 г.

(в хил.лева)

ПАРИЧНИ ПОТОЦИ	Код на реда	Текущ период	Предходен период
а	б	1	2
А. Парични потоци от оперативна дейност			
1. Постъпления от клиенти	3-2201	3 544 879	4 571 490
2. Плащания на доставчици	3-2201-1	-2 898 619	-3 774 659
3. Плащания/постъпления, свързани с финансови активи, държани с цел търговия	3-2202		
4. Плащания, свързани с възнаграждения	3-2203	-48 447	-49 921
5. Платени /възстановени данъци (без корпоративен данък върху	3-2206	-501 010	-491 514
6. Платени корпоративни данъци върху печалбата	3-2206-1	186	0
7. Получени лихви	3-2204		
8. Платени банкови такси и лихви върху краткосрочни заеми за оборотни средства	3-2204-1	-3 031	-5 268
9. Курсови разлики	3-2205		
10. Други постъпления /плащания от оперативна дейност	3-2208	-10 677	-15 910
Нетен паричен поток от оперативна дейност (А):	3-2200	83 281	234 218
Б. Парични потоци от инвестиционна дейност			
1. Покупка на дълготрайни активи	3-2301	-97 176	-251 478
2. Постъпления от продажба на дълготрайни активи	3-2301-1	3 884	27
3. Предоставени заеми	3-2302		
4. Възстановени (платени) предоставени заеми, в т.ч. по финансов	3-2302-1		
5. Получени лихви по предоставени заеми	3-2302-2		
6. Покупка на инвестиции	3-2302-3		
7. Постъпления от продажба на инвестиции	3-2302-4		
8. Получени дивиденди от инвестиции	3-2303		
9. Курсови разлики	3-2305		
10. Други постъпления/ плащания от инвестиционна дейност	3-2306		
Нетен поток от инвестиционна дейност (Б):	3-2300	-93 292	-251 451
В. Парични потоци от финансова дейност			
1. Постъпления от емитиране на ценни книжа	3-2401		
2. Плащания при обратно придобиване на ценни книжа	3-2401-1		
3. Постъпления от заеми	3-2403	3 255 258	5 836 742
4. Платени заеми	3-2403-1	-3 203 091	-5 759 928
5. Платени задължения по лизингови договори	3-2405		
6. Платени лихви, такси, комисиони по заеми с инвестиционно предназначение	3-2404	-42 311	-59 605
7. Изплатени дивиденди	3-2404-1		
8. Други постъпления/ плащания от финансова дейност	3-2407		
Нетен паричен поток от финансова дейност (В):	3-2400	9 856	17 209
Г. Изменения на паричните средства през периода (А+Б+В):	3-2500	-155	-24
Д. Парични средства в началото на периода	3-2600	180	58
Е. Парични средства в края на периода, в т.ч.:	3-2700	25	34
наличност в касата и по банкови сметки	3-2700-1	25	180
блокирани парични средства	3-2700-2		

Забележка:

В клетката "Парични средства в началото на периода" се поставя стойността на паричните средства в началото на съответната година.

Дата на съставяне: 28.10.2016 г.

Съставител: Валентин Тодоров Тодоров

Представяващ/и:

.....
.....
.....



ОТЧЕТ ЗА ИЗМЕНЕНИЯТА В СОБСТВЕНИЯ КАПИТАЛ

(на титлантуална основа)

на "ЛУКОЙЛ НЕФТОХИМ БУРГАС" АД
ЕИК по БУЛСТАТ: 812114069

към 30.09.2016 г.

(в хиляди)

ПОКАЗАТЕЛИ	Код на реда	Основен капитал	Резерви							Нагружани печалби/загуби		Резерв от преводи	Общо собствен капитал	Малцинствено участие
			премии от емисия (премисен резерв)	резерв от последващи оценки	целев резерв			печалба	загуба	Резерв от преводи				
					обща	специална	други							
а	1	2	3	4	5	6	7	8	9	10	11			
Код на реда - б		1-0410	1-0410	1-0422	1-0424	1-0425	1-0426	1-0452	1-0453	4-0426-1	1-0400	1-0400-1		
Сaldo в началото на отчетния период	4-01	88 417	3 221 439	0	38 253	0	319 009	576 237	-2 391 340	0	1 852 015	0		
Промени в началните салда поради:	4-15	0	0	0	0	0	0	0	3 886	0	3 886	0		
Ефект от промени в счетоводната политика	4-15-1								3 886		3 886			
Фундаментални грешки	4-15-2													
Коригирано салдо в началото на отчетния период	4-01-1	88 417	3 221 439	0	38 253	0	319 009	576 237	-2 387 454	0	1 855 901	0		
Нетна печалба/загуба за периода	4-05							23 239	0	0	23 239	0		
1. Разпределение на печалбата за дивиденди	4-06	0	0	0	0	0	0	0	0	0	0	0		
4-07														
4-07-1														
2. Покриване на загуби	4-08													
3. Последващи оценки на дълготрайни материални и нематериални активи, в т.ч. увеличения	4-09	0	0	0	0	0	0	0	0	0	0	0		
4-10														
4-11														
4. Последващи оценки на финансови активи и инструменти, в т.ч. увеличения	4-12	0	0	0	0	0	0	0	0	0	0	0		
4-13														
4-14														
5. Ефект от отсрочени данъци	4-16-1													
4-16														
6. Други изменения	4-17	88 417	3 221 439	0	38 253	0	319 009	599 476	-2 387 454	0	1 879 140	0		
Сaldo към края на отчетния период	4-17													
7. Промени от преводи на годишни финансови отчети на предприятия в чужбина	4-18													
8. Промени от преизчисляване на финансови отчети при сверхифициация	4-19													
Собствен капитал към края на отчетния период	4-20	88 417	3 221 439	0	38 253	0	319 009	599 476	-2 387 454	0	1 879 140	0		

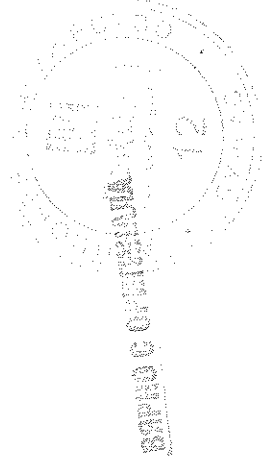
Забележка: На ред "Сaldo в началото на отчетния период" се посочва салдото, което е в края на предходната година.

Дата на съставяне: 28.10.2016 г.

Съставител: Валентин Тодоров Тодоров

Представяващ/и:

.....
.....
.....



СПРАВКА ЗА ИНВЕСТИЦИИТЕ В ДЪЩЕРНИ, СМЕСЕНИ, АСОЦИИРАНИ И ДРУГИ ПРЕДПРИЯТИЯ

на "ЛУКОЙЛ НЕФТОХИМ БУРГАС" АД

ЕИК по БУЛСТАТ: 812114069

към 30.09.2016 г.

(в хил.лева)

Наименование и седалище на предприятията, в които са инвестициите	Код на реда	Размер на инвестицията	Процент на инвестицията в капитала на другото предприятие	Инвестиция в ценни книжа, претни за търговия на фондова борса	Инвестиция в ценни книжа, непретни за търговия на фондова борса
а	б	1	2	3	4
A. В СТРАНАТА					
I. Инвестиции в дъщерни предприятия					
1					0
2					0
3					0
4					0
5					0
6					0
7					0
8					0
9					0
10					0
11					0
12					0
13					0
14					0
15					0
	<i>Обща сума I:</i>	<i>8-4001</i>	<i>0</i>	<i>0</i>	<i>0</i>
II. Инвестиции в смесени предприятия					
1					0
2					0
3					0
4					0
5					0
6					0
7					0
8					0
9					0
10					0
11					0
12					0
13					0
14					0
15					0
	<i>Обща сума II:</i>	<i>8-4006</i>	<i>0</i>	<i>0</i>	<i>0</i>
III. Инвестиции в асоциирани предприятия					
1					0
2					0
3					0
4					0
5					0
6					0
7					0
8					0
9					0
10					0
11					0
12					0
13					0
14					0
15					0
	<i>Обща сума III:</i>	<i>84011</i>	<i>0</i>	<i>0</i>	<i>0</i>



Наименование и седалище на предприятията, в които са инвестициите	Код на реда	Размер на инвестицията	Процент на инвестицията в капитала на другото предприятие	Инвестиция в ценни книжа, приети за търговия на фондова борса	Инвестиция в ценни книжа, неприети за търговия на фондова борса
а	б	1	2	3	4
IV. Инвестиции в други предприятия					
1. ПООД "ЦКБ - СИЛА" АД		150	1		150
2					0
3					0
4					0
5					0
6					0
7					0
8					0
9					0
10					0
11					0
12					0
13					0
14					0
15					0
<i>Обща сума IV:</i>	<i>8-4016</i>	<i>150</i>		<i>0</i>	<i>150</i>
<i>Обща сума за страната (I+II+III+IV):</i>	<i>8-4025</i>	<i>150</i>		<i>0</i>	<i>150</i>
Б. В ЧУЖБИНА					
I. Инвестиции в дъщерни предприятия					
1					0
2					0
3					0
4					0
5					0
6					0
7					0
8					0
9					0
10					0
11					0
12					0
13					0
14					0
15					0
<i>Обща сума I:</i>	<i>8-4030</i>	<i>0</i>		<i>0</i>	<i>0</i>
II. Инвестиции в смесени предприятия					
1					0
2					0
3					0
4					0
5					0
6					0
7					0
8					0
9					0
10					0
11					0
12					0
13					0
14					0
15					0
<i>Обща сума II:</i>	<i>8-4035</i>	<i>0</i>		<i>0</i>	<i>0</i>



Наименование и седалище на предприятията, в които са инвестициите	Код на реда	Размер на инвестицията	Процент на инвестицията в капитала на другото предприятие	Инвестиция в ценни книжа, приети за търговия на фондова борса	Инвестиция в ценни книжа, неприети за търговия на фондова борса
а	б	1	2	3	4
III. Инвестиции в асоциирани предприятия					
1					0
2					0
3					0
4					0
5					0
6					0
7					0
8					0
9					0
10					0
11					0
12					0
13					0
14					0
15					0
<i>Обща сума III:</i>	<i>8-4040</i>	<i>0</i>		<i>0</i>	<i>0</i>
IV. Инвестиции в други предприятия					
1					0
2					0
3					0
4					0
5					0
6					0
7					0
8					0
9					0
10					0
11					0
12					0
13					0
14					0
15					0
<i>Обща сума IV:</i>	<i>8-4045</i>	<i>0</i>		<i>0</i>	<i>0</i>
<i>Обща сума за чужбина (I+II+III+IV):</i>	<i>8-4050</i>	<i>0</i>		<i>0</i>	<i>0</i>

Дата на съставяне: 28.10.2016 г.

Съставител: Валентин Тодоров Тодоров

Представяващ/и:

.....
.....
.....
.....



II. Пояснителни бележки

1. Информация за важни събития, настъпили през съответното тримесечие и с натрупване от началото на финансовата година до края на съответното тримесечие, и за тяхното влияние върху резултатите в справките по т. 1

Маржът между международните котировки на суровината (нефт) и котировките на „кошницата“ готови продукти, получавани в резултат на преработката на единица нефт от условен нефтопреработвателен завод с крекингов профил, за 9-месечието на 2016 година се е свил с 31% в сравнение с маржа за същия период на 2015 година, което води до влошаване на показателя оперативна печалба/загуба на дружеството.

2. Описание на основните рискове и несигурности, пред които е изправен емитентът през останалата част от финансовата година

Основният риск е свързан с възможни негативни изменения на международните котировки на нефта и нефтопродуктите (рязко спадане на самите котировки, което води до обезценки на материалните запаси, или намаляване на маржа).

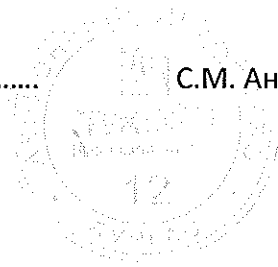
4. Информация за нововъзникнали съществени вземания и/или задължения за съответния отчетен период.

Няма нововъзникнали съществени вземания и/или задължения през отчетния период.

3. Сделки със свързани и/или заинтересовани лица (прилагат се)

Председател на Управителния съвет:

С.М. Андронов



Бележка

СВЪРЗАНИ ЛИЦА

(а) Идентичност на свързаните лица

Дружеството има отношение на свързано лице с мажоритарния собственик „ЛУКОЙЛ Юръл Холдингс“ Б.В. и с предприятия под общ контрол на Групата ЛУКОЙЛ, а именно:

- ПАО „Нефтяная компания „ЛУКОЙЛ“
Русия
- „ЛУКИНТЕР Финанс“ Б.В.
- Фондация „ЛУКОЙЛ“
- ПОАД „ЦКБ – Сила“ АД
- „ЛУКОЙЛ България“ ЕООД
- „ЛУКОЙЛ Енергия и газ България“ ЕООД
- „ЛИТАСКО“ Женева Швейцария
- ООО „ЛУКОЙЛ - Информ“ Русия
- ООО „ЛУКОЙЛ Персонал“
- „ЛУКОЙЛ Македония“
- „ЛУКОЙЛ Еуразия Петрол“ Турция
- ООО „ЛУКОЙЛ-Нижегороднефтеоргсинтез“ Русия
- „ЛУКОЙЛ Технологии Сервисиз България“ ЕООД
- „ЛУКОЙЛ Румъния“
- „ЛУКОЙЛ Ейвнейшън България“ ЕООД
- „ЛУКОЙЛ Молдова“
- „Петротел ЛУКОЙЛ Румъния“
- „ЛУКОЙЛ-България Бункер“ ЕООД
- ООО „ЛУКОЙЛ-Пермнефтеоргсинтез“ Русия
- „ЛУКОЙЛ Ухтанефтепереработка“
- „ЛУКОЙЛ Волгограднефтепереработка“ ООО
- „Пермнефтегазпереработка“ ООО Русия
- „ЛУКОЙЛ КГПЗ“ ООО
- „Саратоворгсинтез“ ООО Русия
- ООО „Ставролен“ Русия
- „Бургаснефтепроект“ ЕООД
- „ЛУКОЙЛ Италия“
- „ЛУКОЙЛ Сърбия“
- „ЛУКОЙЛ Акаунтинг енд Файнанс Европа“ с.р.о.
- „Зееланд Рафинерия“ АД Холандия
- „ЛУКОЙЛ Бенелюкс“
- „ИСАБ Италия“

Дружеството също така има отношение на свързано лице с директори и изпълнителни служители и ключовия мениджмънт. Крайното контролиращо предприятие е ПАО „Нефтяная компания „ЛУКОЙЛ“ Руска Федерация.

(б) Сделки със свързани лица

Транзакции с „ЛУКОЙЛ Юръл Холдингс“ Б.В. – необезпечена кредитна линия

За периода 01.01 - 30.09.2016 година „ЛУКОЙЛ Нефтохим Бургас“ АД не е получил/погасил кредит. Към 30 септември 2016 г. Дружеството няма задължение по кредита. Максималния размер на договорената кредитна линия, която Дружеството може да използва в оперативната си дейност е 1,858,039 хил. лева. Исторически, кредитните линии предоставяни на Дружеството от Групата са със срок от 1 година, след което срокът им се удължава с още една година. Ръководството счита, че тази практика ще продължи и през последното тримесечие на 2016 г.

Транзакции с „ЛУКИНТЕР Финанс“ Б.В. – инвестиционен кредит

За периода 01.01 - 30.09.2016 година „Лукойл Нефтохим Бургас“ АД не е получавал/погасял кредит. Начислени са лихви в размер на 30,402 хил. лева и са платени – 30,409 хил. лева. Задължението по получения заем към 30.09.2016 г. е 892,467 хил. лева (2015: 911,663 хил. лева). Изменението на задължението в лева се дължи основно на промяната на курса USD/BGN. Максималния размер на договорения кредит е 1,000,000 хил. щатски долара. Крайният срок за погасяване на кредита е 2026 г.

Транзакции с „ЛУКИНТЕР Финанс“ Б.В. – необезпечена кредитна линия


За периода 01.01 - 30.09.2016 година „Лукойл Нефтохим Бургас“ АД е получил кредит в размер на 3,255,228 хил. лева, а е погасил в размер на 3,136,905 хил. лева. Начислени са лихви в размер на 3,144 хиляди лева, а са платени – 3,031 хил. лева. Задължението по получения заем към 30 септември 2016 г. е 559,558 хил. лева (2015: 451,234 хил. лева). Изменението на задължението в лева се дължи и на промяната на курса USD/BGN.

Максималния размер на договорената кредитна линия, която Дружеството може да използва в оперативната си дейност е 1,000,000 хил. щатски долара. Исторически, кредитните линии предоставяни на Дружеството от Групата са със срок от 1 година, след което срокът им се удължава с още една година. Ръководството счита, че тази практика ще продължи и през последното тримесечие на 2016 г.

Възнагражденията на ключовия ръководен персонал представляват краткосрочни доходи.

Общата сума на начислените възнаграждения, включени в разходите за персонала е както следва:

В хиляди лева	30 септември 2016	30 септември 2015
Одитен комитет	9	8
Надзорен съвет	696	678
Управителен съвет	500	488
Изпълнител по договор за възлагане на управление и представителство	81	96



32. Свързани лица (продължение)

(б) Сделки със свързани лица (продължение)

Другите крайни салда на вземания и задължения откъм свързани лица в края на текущия и сравнителния период, както и трансакциите (без ДДС, където се прилага) с предприятията под общ контрол на Групата ЛУКОЙЛ за текущия и сравнителния период, са както следва:


В хиляди лева	Стойност на сделките за годината приключила на		Текущи вземания към	
	30 септември 2016	30 септември 2015	30 септември 2016	31 декември 2015
	Продажба на стоки и услуги			
„ЛУКОЙЛ България“ ЕООД	863 443	1 095 540	116 642	73 649
„ЛИТАСКО“ Женева Швейцария	1 817 237	2 310 939	117 596	78 992
„Бургаснефтепроект“ ЕООД	43	92	1	14
„Петротел ЛУКОЙЛ Румъния“	79	-	-	-
„ЛУКОЙЛ Еуразия Петрол“ Турция	34 672	66 177	3 146	3 199
„ЛУКОЙЛ Македония“	51 970	78 501	3 618	4 884
„ЛУКОЙЛ Технолоджи Сервисиз България“ ЕООД	111	176	3	17
„ЛУКОЙЛ Румъния“	32 209	36 267	9 870	3 352
„ЛУКОЙЛ Ейвиейшън България“ ЕООД	136 850	137 350	24 312	9 261
„ЛУКОЙЛ Молдова“	5 374	12 068	1 282	46
„ЛУКОЙЛ Енергия и газ България“ ЕООД	8	1 094	-	-
„ЛУКОЙЛ-България Бункер“ ЕООД	27 668	69 657	4 134	5 818
„ИСАБ Италия“	246	-	-	-
„ЛУКОЙЛ Италия“	5 056	4 934	224	332
„ЛУКОЙЛ Сърбия“ АД	50 436	64 206	4 647	3 837
ООО „ЛУКОЙЛ-Нижегороднефтеоргсинтез“ Русия	131	54	-	-
„Зееланд Рафинерия“ АД Холандия	54	61	-	-
„ЛУКОЙЛ-Волгограднефтепереработка“ ООО	50	39	-	-
ООО „ЛУКОЙЛ-Пермнефтеоргсинтез“ Русия	70	58	-	-
„ЛУКОЙЛ Ухтанефтепереработка“	37	52	1	-
„ЛУКОЙЛ КГПЗ“ ООО	8	7	-	-
„Саратоворгсинтез“ ООО Русия	10	12	-	-
ООО „Ставролен“ Русия	43	49	-	-
„ЛУКОЙЛ Бенелюкс“	4	-	-	-
„ЛУКОЙЛ Акаунтинг енд Файнанс Европа“ с.р.о.	-	-	2	2
	3 025 809	3 877 333	285 478	183 403

	Стойност на сделките за годината приключила на		Текущи задължения към	
	30 септември 2016	30 септември 2015	30 септември 2016	31 декември 2015
	Покупка на стоки и услуги			
„ЛУКОЙЛ България“ ЕООД	31 369	32 498	4 191	2 376
„ЛИТАСКО“ Женева Швейцария	2 525 742	3 435 138	236 878	186 841
„Бургаснефтепроект“ ЕООД	219	745	-	352
„Петротел ЛУКОЙЛ Румъния“	5 507	2 659	153	204
ПАО „Нефтяная компания „ЛУКОЙЛ“	6 577	6 755	1 360	1 571
ООО „ЛУКОЙЛ Персонал“	851	765	112	96
„ЛУКОЙЛ Технолоджи Сервисиз България“ ЕООД	21 377	16 059	4 967	11 100
ООО „ЛУКОЙЛ - Ицформ“ Русия	193	200	12	23
„ЛУКОЙЛ Енергия и газ България“ ЕООД	156	85 001	25	2
„ЛУКОЙЛ-България Бункер“ ЕООД	785	118	-	14
„ИСАБ Италия“	1 023	1 294	98	122
ООО „ЛУКОЙЛ-Нижегороднефтеоргсинтез“ Русия	48	95	-	-
„ЛУКОЙЛ Акаунтинг енд Файнанс Европа“ с.р.о.	1 919	1 423	256	284
	2 595 766	3 582 750	248 052	202 985

Сроковете за плащане на задължения към свързани лица са между 30 и 60 дни, а погасяването на вземания от свързани лица са между 10 и 20 дни.

Вземанията и задълженията към свързани лица са необезпечени.

През текущия и сравнителен период, не са начислявани обезценки на вземания от свързани лица.



III. Информация по Приложение №9 към Наредба №2 от 17.09.2003 г.

1. Промяна на лицата, упражняващи контрол върху дружеството

В рамките на тримесечието няма настъпили промени в лицата, упражняващи контрол върху дружеството.

2. Откриване на производство по несъстоятелност за дружеството или за негово дъщерно дружество и всички съществени етапи, свързани с производството.

В рамките на тримесечието не е откривано производство по несъстоятелност.

3. Сключване или изпълнение на съществени сделки.

В рамките на тримесечието дружеството не е сключвало съществени сделки по смисъла на §1, т.8 от ДР на ЗППЦК.

4. Решение за сключване, прекратяване и разваляне на договор за съвместно предприятие.

В рамките на тримесечието дружеството не е сключвало, прекратявало или разваляло договор за съвместно предприятие.

5. Промяна на одиторите на дружеството и причини за промяната.

В рамките на тримесечието дружеството не е променяло своя одитор.

6. Образуване или прекратяване на съдебно или арбитражно дело, отнасящо се до задължения или вземания на дружеството или негово дъщерно дружество, с цена на иска най-малко 10 на сто от собствения капитал на дружеството.

В рамките на тримесечието не са образувани съдебни или арбитражни дела отнасящи се до задължения или вземания на дружеството или негово дъщерно дружество, с цена на иска най-малко 10 на сто от собствения капитал на дружеството.

7. Покупка, продажба или учреден залог на дялови участия в търговски дружества от емитента или негово дъщерно дружество.

В рамките на тримесечието не е извършвана покупка, продажба или учреден залог на дялови участия в търговски дружества от емитента или негово дъщерно дружество.

8. За емитенти – други обстоятелства, които дружеството счита, че биха могли да бъдат от значение за инвеститорите при вземането на решение да придобият, да продадат или да продължат да притежават публично предлагани ценни книжа.

Акциите на дружеството не се предлагат публично.

Председател на Управителния съвет:

С.М. Андронов

